



**BERITA ACARA  
REKAPITULASI HASIL PENGHITUNGAN SUARA  
PEMILIHAN UMUM PRESIDEN DAN WAKIL PRESIDEN  
DI TINGKAT PROVINSI  
OLEH KOMISI PEMILIHAN UMUM PROVINSI**

**2004**

Pada hari ini Rabu tanggal Dua Puluh Satu bulan Juli tahun Dua Ribu Empat Komisi Pemilihan Umum Provinsi mengadakan rekapitulasi hasil penghitungan suara Pemilihan Umum Presiden dan Wakil Presiden dalam rapat Komisi Pemilihan Umum Provinsi, dihadiri oleh saksi pasangan calon presiden, pengawas pemilu, pemantau pemilu dan anggota masyarakat bertempat di :

**Provinsi : Lampung**

Telah melaksanakan kegiatan sebagai berikut :





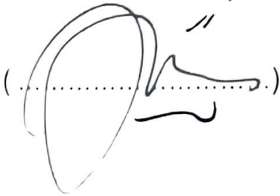
1. Mencatat hal-hal sebagai berikut :
  - a. Jumlah pemilih dalam salinan daftar pemilih tetap untuk KPU Kabupaten/Kota di wilayah KPU Provinsi yang bersangkutan;
  - b. Jumlah pemilih yang menggunakan hak pilih berdasarkan salinan daftar pemilih tetap untuk KPU Kabupaten/Kota di wilayah KPU Provinsi yang bersangkutan;
  - c. Jumlah pemilih terdaftar yang tidak menggunakan hak pilih dari seluruh KPU Kabupaten/Kota di wilayah KPU Provinsi yang bersangkutan;
  - d. jumlah pemilih dari TPS lain;
  - e. jumlah surat suara yang diterima oleh KPU Kabupaten/Kota (termasuk cadangan) ;
  - f. jumlah surat suara tambahan yang diterima oleh KPU Kabupaten/Kota;
  - g. jumlah surat suara yang dikembalikan oleh pemilih karena rusak atau keliru dicoblos dari seluruh KPU Kabupaten/Kota di wilayah KPU Provinsi yang bersangkutan;
  - h. jumlah surat suara tidak terpakai dari seluruh KPU Kabupaten/Kota di wilayah KPU Provinsi yang bersangkutan;
  - i. jumlah surat suara terpakai dari seluruh KPU Kabupaten/Kota di wilayah KPU Provinsi yang terdiri dari suara sah dan suara tidak sah.
2. Pelaksanaan rekapitulasi hasil penghitungan suara dengan menghitung perolehan suara masing-masing pasangan calon presiden dan wakil presiden.
3. Keberatan/kejadian khusus yang diajukan oleh saksi, terlampir dalam Model DC 3 – PWP.

Demikian Berita Acara dibuat dalam 3 ( tiga ) rangkap yang masing-masing rangkap ditandatangani oleh Ketua, dan anggota KPU Provinsi serta saksi utusan pasangan calon Presiden dan Wakil Presiden yang hadir. Berita Acara ini dilampiri :


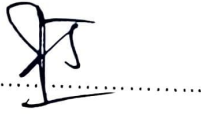

1. Catatan Pelaksanaan Rekapitulasi Hasil Penghitungan Suara Pemilihan Umum Presiden dan Wakil Presiden di Tingkat Provinsi (Model DC 1 - PWP) ;
2. Rekapitulasi Jumlah Pemilih, TPS dan Surat Suara Pemilihan Umum Presiden dan Wakil Presiden Tingkat Provinsi (lampiran 1 Model DC 1 – PWP) ;
3. Rekapitulasi Hasil Penghitungan Suara Pemilu Presiden dan Wakil Presiden Tingkat Provinsi (lampiran 2 Model DC 1 – PWP) ;
4. Pernyataan Keberatan Saksi dan Kejadian Khusus Yang Berhubungan Dengan Rekapitulasi Penghitungan Suara Pemilihan Umum Presiden dan Wakil Presiden di Tingkat Provinsi (Model DC 2 – PWP).

- Masing-masing rangkap Berita Acara disampaikan kepada :
1. 1 (satu) rangkap untuk KPU Provinsi;
  2. 1 (satu) rangkap untuk KPU ;
  3. 1 (satu) rangkap untuk saksi yang hadir.

**KOMISI PEMILIHAN UMUM PROVINSI**

NO	N a m a	Tanda Tangan
1. Ketua	DR. SUWONDO, MA	
2. Anggota	CHAIRULLAH GULTOM, B.IE	
3. Anggota	NILLA NARGIS, SH. M.Hum	
4. Anggota	EDWIN HANIBAL, SH	
5. Anggota	PATTIMURA, SE	

**Saksi-saksi dari pasangan calon Presiden dan calon Wakil Presiden**

N a m a	Saksi dari nomor urut pasangan calon Presiden dan calon Wakil Presiden	Tanda tangan
1. <u>Novensman Subing</u>	Nomor Urut 1	
2. <u>Budisantoso Budiman</u>	Nomor Urut 2	
3. ....	Nomor Urut 3	.....
4. <u>ATTE SUGANDI.</u>	Nomor Urut 4	
5. ....	Nomor Urut 5	.....



CATATAN PELAKSANAAN REKAPITULASI HASIL PENGHITUNGAN SUARA  
PEMILIHAN UMUM PRESIDEN DAN WAKIL PRESIDEN  
DI TINGKAT PROVINSI

2004

Provinsi : Lampung

I. Catatan Rekapitulasi Data Pemilih dan TPS

NO	URAIAN	REKAPITULASI JUMLAH PEMILIH			
		LAKI-LAKI	PEREMPUAN	JUMLAH	
1	Jumlah Pemilih Terdaftar yang menggunakan hak pilih berdasarkan Daftar Pemilih Tetap untuk TPS dalam wilayah KPU Provinsi ( diisi dari no.1 Lampiran 1 Model DC 1 - PWP )	1 915.991	1.784.222	3.700.213	
2	Jumlah Pemilih Terdaftar yang tidak menggunakan hak pilih berdasarkan Daftar Pemilih Tetap untuk TPS dalam wilayah KPU Provinsi ( diisi dari no.2) Lampiran 1 Model DC 1 - PWP )	492.661	466.375	959.036	
3	Jumlah Pemilih dari TPS lain di wilayah KPU Provinsi ( diisi dari No.3 Lampiran 1 Model DC 1 - PWP )	20.530	9.188	29.718	
4	Jumlah Pemilih Terdaftar ( 1 + 2 + 3 )	2 429 182	2 259 785	4.688.967	
5	Jumlah TPS, PPS, PPK, KPU Kabupaten / Kota dalam wilayah KPU Provinsi	TPS	PPS	PPK	KPU Kab/Kota
		17.521	2.157	162	10

II. Catatan Rekapitulasi Penggunaan Surat Suara di TPS dalam wilayah KPU Provinsi

NO	URAIAN	JUMLAH SURAT SUARA
1	Jumlah surat suara yang rusak/keliru dicoblos dari seluruh TPS dalam wilayah KPU Provinsi ( diisi dari no.4 lampiran 1 Model DC1 - PWP )	25.572
2	Jumlah surat suara yang tidak terpakai dari seluruh TPS dalam wilayah KPU Provinsi ( diisi dari no.5 lampiran 1 Model DC1 - PWP )	1.061.010
3	Jumlah surat suara terpakai berisi suara sah dari seluruh TPS dalam wilayah KPU Provinsi ( diisi dari huruf A, lampiran 2 Model DC1 - PWP )	3.626.607
4	Jumlah surat suara terpakai berisi suara tidak sah dari seluruh TPS dalam Wilayah KPU Provinsi ( diisi dari huruf B, lampiran 2 Model DC1 - PWP )	103.324
5	Jumlah surat suara tambahan yang digunakan di TPS dalam wilayah KPU Provinsi.	587
6	Jumlah surat suara yang diterima dari seluruh TPS, PPS, PPK dalam wilayah KPU Provinsi ( Jumlah 1+2+3+4+5 )	4.817.100

Bandar Lampung, Juli 2004

KOMISI PEMILIHAN UMUM  
PROVINSI LAMPUNG  
Ketua,

  
DR. SUWONDO, MA



REKAPITULASI JUMLAH PEMILIH, TPS DAN SURAT SUARA PEMILU PRESIDEN DAN WAKIL PRESIDEN  
DI TINGKAT PROVINSI

Lampiran 1  
Model DC 1-PWP

2004


PROVINSI : LAMPUNG

NO.	URAIAN	JUMLAH PEMILIH										JUMLAH	
		Lampung Selatan	Lampung Tengah	Lampung Utara	Lampung Barat	Tulang Bawang	Tanggamus	Way Kanan	Lampung Timur	Bandar Lampung	Metro		
1	2	3	4	5	6	7	8	9	10	11	12	13	
												1.915.991	
1	Jumlah pemilih yang menggunakan hak pilih berdasarkan Daftar Salinan Pemilih Tetap untuk TPS.	Laki-laki	334.937	305.972	150.306	106.724	204.020	232.369	98.091	254.527	194.434	34.561	1.915.991
		Perempuan	311.163	290.928	139.309	87.270	177.632	209.357	91.988	236.048	203.117	37.410	1.784.222
		<b>Jumlah</b>	<b>646.150</b>	<b>596.900</b>	<b>289.615</b>	<b>193.994</b>	<b>381.652</b>	<b>441.726</b>	<b>190.079</b>	<b>490.575</b>	<b>397.551</b>	<b>71.971</b>	<b>3.700.213</b>
2	Jumlah pemilih yang tidak menggunakan hak pilih	Laki-laki	70.126	70.622	35.710	31.172	55.705	57.209	25.261	62.377	74.013	9.866	492.661
		Perempuan	64.582	67.222	36.276	28.952	47.528	53.908	26.526	59.310	72.945	8.517	466.375
		<b>Jumlah</b>	<b>134.708</b>	<b>137.844</b>	<b>71.986</b>	<b>60.124</b>	<b>103.233</b>	<b>111.117</b>	<b>51.787</b>	<b>122.896</b>	<b>146.958</b>	<b>18.383</b>	<b>959.036</b>
3	Jumlah Pemilih dari TPS lain di wilayah Provinsi	Laki-laki	1.912	4.150	1.527	840	1.374	2.072	584	1.710	5.915	446	20.530
		Perempuan	888	1.131	817	335	407	1.083	222	606	3.411	288	9.188
		<b>Jumlah</b>	<b>2.800</b>	<b>5.281</b>	<b>2.344</b>	<b>1.175</b>	<b>1.781</b>	<b>3.155</b>	<b>806</b>	<b>2.316</b>	<b>9.326</b>	<b>734</b>	<b>29.718</b>
4	Jumlah surat suara yang rusak atau keliru dicoblos	5.996	2.576	1.321	549	5.162	4.141	654	2.481	2.429	263	25.572	
5	Jumlah surat suara yang tidak terpakai.	160.249	152.469	83.848	58.591	109.640	127.709	56.395	135.228	156.586	20.295	1.061.010	
6	Jumlah surat suara yang terpakai.	<b>648.950</b>	<b>602.181</b>	<b>291.959</b>	<b>195.169</b>	<b>383.433</b>	<b>444.881</b>	<b>190.385</b>	<b>492.891</b>	<b>406.877</b>	<b>72.705</b>	<b>3.729.931</b>	
7	Jumlah seluruh TPS, PPS, PPK di wilayah Provinsi	TPS	2.956	2.783	1.384	984	1.822	2.134	916	2.229	1.990	323	17.521
		PPS	365	286	229	171	232	320	196	238	98	22	2.157
		PPK	20	26	16	14	16	17	12	23	13	5	162

Catatan :

\*) Jumlah akhir angka 1 s/d Pada Kolom 13, dipindahkan ke formulir Model DC 1 - PWP

BANDAR LAMPUNG, 24 JULI 2003  
KOMISI PEMILIHAN UMUM PROVINSI  
KETUA,

  
DR. SUWONDO, MA



## REKAPITULASI HASIL PENGHITUNGAN SUARA PEMILIHAN UMUM PRESIDEN DAN WAKIL PRESIDEN TINGKAT PROVINSI

2004

PROVINSI LAMPUNG  
A. SUARA SAH

NO	NAMA PASANGAN CALON PRESIDEN DAN WAKIL PRESIDEN B8	PEROLEHAN SUARA UNTUK PASANGAN CALON PRESIDEN DAN WAKIL PRESIDEN									JUMLAH AKHIR	
		Lampung Selatan	Lampung Tengah	Lampung Utara	Lampung Barat	Tulang Bawang	Tanggamus	Way Kanan	Lampung Timur	Bandar Lampung		Metro
1	2	3	4	5	6	7	8	9	10	11	12	13
1	H. Wiranto, SH dan Ir. H. Salahuddin Wahid	143.644	168.704	81.019	47.434	103.534	102.847	67.243	101.207	54.140	11.943	881.715
2	Hj. Megawati Soekarnoputri dan KH. A. Hasyim Muzadi	162.388	119.218	46.722	68.437	112.697	116.114	47.015	136.946	74.623	12.420	896.561
3	Prof. DR. H.M. Amien Rais dan DR. Ir. H. Siswono Yudo Husodo	57.275	44.561	27.029	19.726	26.266	45.475	10.804	40.907	75.430	11.812	359.285
4	H. Susilo Bambang Yudhoyono dan Drs. H. Muhammad Jusuf Kalla	248.607	251.893	122.201	46.254	123.676	157.976	58.487	198.612	188.802	34.221	1.430.729
5	DR. H. Hamzah Haz dan H. Agum Gumelar, M.Sc	11.753	8.240	4.042	4.431	4.724	9.628	2.423	6.554	5.847	655	58.297
JUMLAH PEROLEHAN SUARA SAH UNTUK SELURUH PASANGAN PRESIDEN DAN WAKIL PRESIDEN												3.626.607

NO	URAIAN	PEROLEHAN SUARA UNTUK PASANGAN CALON PRESIDEN DAN WAKIL PRESIDEN										JUMLAH AKHIR
		Lampung Selatan	Lampung Tengah	Lampung Utara	Lampung Barat	Tulang Bawang	Tanggamus	Way Kanan	Lampung Timur	Bandar Lampung	Metro	
1	2	3	4	5	6	7	8	9	10	11	12	13
	SUARA TIDAK SAH	25 283	9 565	10 946	8 887	12 536	12 841	4 912	8 665	8 035	1 654	103.324
JUMLAH PEROLEHAN SUARA TIDAK SAH												103.324


Catatan :

- Apabila terdapat kesalahan penulisan angka dalam kolom 3 s/d 13. dicoret angka yang salah. kemudian angka yang benar diperbaiki dan harus diparaf oleh Ketua KPU Provinsi

KOMISI PEMILIHAN UMUM PROVINSI LAMPUNG

	Nama
1 Ketua	DR. SUWONDO, MA
2 Anggota	CHAIRULLAH GULTOM, BIE
3 Anggota	NILLA NARGIS, SH, M. Hum
4 Anggota	EDWIN HANIBAL, SH
5 Anggota	PATTIMURA, SE

Tanda Tangan



Saksi-saksi dari pasangan calon Presiden dan calon Wakil Presiden

	Nama
1	Nayelisman Sabing
2	Poudisantoso Budiman
3	
4	ATTE SUGANDI
5	

Saksi dari nomor urut pasangan calon Presiden dan calon Wakil Presiden

Wiranto - wakil  
MEGA - HANSYIM  
SBY - JK

Tanda Tangan

