



**BERITA ACARA
REKAPITULASI HASIL PENGHITUNGAN SUARA
PEMILIHAN UMUM PRESIDEN DAN WAKIL PRESIDEN
PUTARAN KEDUA DI TINGKAT PROVINSI
OLEH KOMISI PEMILIHAN UMUM PROVINSI**



Pada hari ini Kamis tanggal Tiga Puluh bulan September tahun Dua Ribu Empat Komisi Pemilihan Umum Provinsi mengadakan rekapitulasi hasil penghitungan suara Pemilihan Umum Presiden dan Wakil Presiden Putaran Kedua dalam rapat Komisi Pemilihan Umum Provinsi, dihadiri oleh saksi pasangan calon presiden, pengawas pemilu, pemantau pemilu dan anggota masyarakat bertempat di :

Provinsi : Lampung

Telah melaksanakan kegiatan sebagai berikut :

1. Mencatat hal-hal sebagai berikut
 - a. Jumlah pemilih dalam salinan daftar pemilih tetap untuk KPU Kabupaten/Kota di wilayah KPU Provinsi yang bersangkutan;
 - b. Jumlah pemilih yang menggunakan hak pilih berdasarkan salinan daftar pemilih tetap untuk KPU Kabupaten/Kota di wilayah KPU Provinsi yang bersangkutan;
 - c. Jumlah pemilih terdaftar yang tidak menggunakan hak pilih dari seluruh KPU Kabupaten/Kota di wilayah KPU Provinsi yang bersangkutan;
 - d. jumlah pemilih dari TPS lain;
 - e. jumlah surat suara yang diterima oleh KPU Kabupaten/Kota (termasuk cadangan) ;
 - f. jumlah surat suara tambahan yang diterima oleh KPU Kabupaten/Kota;
 - g. jumlah surat suara yang dikembalikan oleh pemilih karena rusak atau keliru dicoblos dari seluruh KPU Kabupaten/Kota di wilayah KPU Provinsi yang bersangkutan;
 - h. jumlah surat suara tidak terpakai dari seluruh KPU Kabupaten/Kota di wilayah KPU Provinsi yang bersangkutan;
 - i. jumlah surat suara terpakai dari seluruh KPU Kabupaten/Kota di wilayah KPU Provinsi yang terdiri dari suara sah dan suara tidak sah.
2. Pelaksanaan rekapitulasi hasil penghitungan suara dengan menghitung perolehan suara masing-masing pasangan calon presiden dan wakil presiden.
3. Keberatan/kejadian khusus yang diajukan oleh saksi, terlampir dalam Model DC 3 – PWP.






Demikian Berita Acara dibuat dalam 3 (tiga) rangkap yang masing-masing rangkap ditandatangani oleh Ketua, dan anggota KPU Provinsi serta saksi utusan pasangan calon Presiden dan Wakil Presiden yang hadir. Berita Acara ini dilampiri :

1. Catatan Pelaksanaan Rekapitulasi Hasil Penghitungan Suara Pemilihan Umum Presiden dan Wakil Presiden Putaran Kedua di Tingkat Provinsi (Model DC 1 - PWP) ;
2. Rekapitulasi Jumlah Pemilih, TPS dan Surat Suara Pemilihan Umum Presiden dan Wakil Presiden Putaran Kedua Tingkat Provinsi (lampiran 1 Model DC 1 – PWP) ;
3. Rekapitulasi Hasil Penghitungan Suara Pemilu Presiden dan Wakil Presiden Putaran Kedua Tingkat Provinsi (lampiran 2 Model DC 1– PWP) ;
4. Pernyataan Keberatan Saksi dan Kejadian Khusus Yang Berhubungan Dengan Rekapitulasi Penghitungan Suara Pemilihan Umum Presiden dan Wakil Presiden Putaran Kedua di Tingkat Provinsi (Model DC 2 – PWP).



Masing-masing rangkap Berita Acara disampaikan kepada :

- 1 (satu) rangkap untuk KPU Provinsi;
- 1 (satu) rangkap untuk KPU ;
- 1 (satu) rangkap untuk saksi yang hadir.

KOMISI PEMILIHAN UMUM PROVINSI

NO	N a m a	Tanda Tangan
1. Ketua	DR. SUWONDO, MA	()
2. Anggota	CHAIRULLAH GULTOM, B.IE	()
3. Anggota	NILLA NARGIS, SH. M.Hum	()
4. Anggota	EDWIN HANIBAL, SH	()
5. Anggota	PATTIMURA, SE	()

Saksi-saksi dari pasangan calon Presiden dan calon Wakil Presiden

N a m a	Saksi dari nomor urut pasangan calon Presiden dan calon Wakil Presiden	Tanda tangan
1. <u>Yuli Bayu</u>	Nomor Urut 2	()
2. <u>IMER DARIUS</u>	Nomor Urut 4	()



**CATATAN PELAKSANAAN REKAPITULASI HASIL PENGHITUNGAN SUARA
PEMILIHAN UMUM PRESIDEN DAN WAKIL PRESIDEN
PUTARAN KEDUA DI TINGKAT PROVINSI**



Provinsi : Lampung

I. Catatan Rekapitulasi Data Pemilih dan TPS

NO	URAIAN	REKAPITULASI JUMLAH PEMILIH			
		LAKI-LAKI	PEREMPUAN	JUMLAH	
1	Jumlah Pemilih Terdaftar yang menggunakan hak pilih berdasarkan Daftar Pemilih Tetap untuk TPS dalam wilayah KPU Provinsi (di isi dari no.1 Lampiran 1 Model DC 1 - PWP)	1,854,570	1,731,631	3,586,201	
2	Jumlah Pemilih Terdaftar yang tidak menggunakan hak pilih berdasarkan Daftar Pemilih Tetap untuk TPS dalam wilayah KPU Provinsi (di isi dari no.2 Lampiran 1 Model DC 1 - PWP)	540,467	497,841	1,038,308	
3	Jumlah Pemilih dari TPS lain di wilayah KPU Provinsi (diisi dari No.3 Lampiran 1 Model DC 1 - PWP)	18,579	8,449	27,028	
4	Jumlah Pemilih Terdaftar (1 + 2 + 3)	2,413,616	2,237,921	4,651,537	
5	Jumlah TPS, PPS, PPK, KPU Kabupaten / Kcta dalam wilayah KPU Provinsi	TPS	PPS	PPK	KPU Kab/Kota
		17,529	2,157	162	10

II. Catatan Rekapitulasi Penggunaan Surat Suara di TPS dalam wilayah KPU Provinsi

NO	URAIAN	JUMLAH SURAT SUARA
1	Jumlah surat suara yang rusak/keliru dicoblos dari seluruh TPS dalam wilayah KPU Provinsi (diisi dari no.4 lampiran 1 Model DC1 - PWP)	7,680
2	Jumlah surat suara yang tidak terpakai dari seluruh TPS dalam wilayah KPU Provinsi (diisi dari no.5 lampiran 1 Model DC1 - PWP)	1,141,457
3	Jumlah surat suara terpakai berisi suara sah dari seluruh TPS dalam wilayah KPU Provinsi (diisi dari huruf A, lampiran 2 Model DC1 - PWP)	3,573,014
4	Jumlah surat suara terpakai berisi suara tidak sah dari seluruh TPS dalam Wilayah KPU Provinsi (diisi dari huruf B, lampiran 2 Model DC1 - PWP)	40,215
5	Jumlah surat suara tambahan yang digunakan di TPS dalam wilayah KPU Provinsi.	-
6	Jumlah surat suara yang diterima dari seluruh TPS, PPS, PPK dalam wilayah KPU Provinsi (Jumlah 1+2+3+4+5)	4,762,366

Bandar Lampung, 30 September 2004
KOMISI PEMILIHAN UMUM
PROVINSI LAMPUNG
Ketua,

DR. SUWONDO, MA



REKAPITULASI JUMLAH PEMILIH, TPS DAN SURAT SUARA PEMILU PRESIDEN DAN WAKIL PRESIDEN
PUTARAN KEDUA DI TINGKAT PROVINSI

Lampiran 1
Model DC 1 - PWP



PROVINSI : LAMPUNG

NO.	URAIAN	JUMLAH PEMILIH										JUMLAH	
		Lampung Selatan	Lampung Tengah	Lampung Utara	Lampung Barat	Tulang Bawang	Tanggamus	Way Kanan	Lampung Timur	Bandar Lampung	Metro		
1	2	3	4	5	6	7	8	9	10	11	12	13	
1	Jumlah pemilih yang menggunakan hak pilih berdasarkan Daftar Salinan Pemilih Tetap untuk TPS	Laki-laki	324.631	296.240	141.937	102.826	199.448	226.470	96.856	245.817	186.146	34.199	1.854.570
		Perempuan	303.026	283.277	134.105	84.050	175.660	203.925	90.043	230.366	192.127	35.052	1.731.631
		Jumlah	627.657	579.517	276.042	186.876	375.108	430.395	186.899	476.183	378.273	69.251	3.586.201
2	Jumlah pemilih yang tidak menggunakan hak pilih.	Laki-laki	74.720	81.241	40.583	34.693	58.195	60.610	26.545	72.850	79.866	11.164	540.467
		Perempuan	69.165	75.854	38.672	31.587	47.971	57.939	26.262	66.122	74.087	10.182	497.841
		Jumlah	143.885	157.095	79.255	66.280	106.166	118.549	52.807	138.972	153.953	21.346	1.038.308
3	Jumlah Pemilih dari TPS la	Laki-laki	2.172	3.041	1.204	865	1.063	1.461	482	1.164	6.806	321	18.579
		Perempuan	945	775	649	405	318	555	184	318	4.155	145	8.449
		Jumlah	3.117	3.816	1.853	1.270	1.381	2.016	666	1.482	10.961	466	27.028
4	Jumlah surat suara yang rusak atau keliru dicoblos.	1.039	1.316	617	241	1.136	1.453	139	658	875	206	7.680	
5	Jumlah surat suara yang tidak terpakai.	172.018	165.049	91.453	71.170	112.316	124.784	60.629	149.597	170.820	23.621	1.141.457	
6	Jumlah surat suara yang terpakai.	630.774	583.333	277.895	188.146	376.489	432.411	187.565	477.665	389.234	69.717	3.613.229	
7	Jumlah seluruh TPS, PPS, PPK di wilayah Provinsi	TPS	2.958	2.783	1.384	984	1.822	2.132	916	2.229	1.998	323	17.529
		PPS	365	286	229	171	232	320	196	238	98	22	2.157
		PPK	20	26	16	14	16	17	12	23	13	5	162

Catatan :

*) Jumlah akhir angka 1 s/d Pada Kolom 13, dipindahkan ke formulir Model DC 1 - PWP

BANDAR LAMPUNG, 30 September 2004
KOMISI PEMILIHAN UMUM PROVINSI LAMPUNG
KETUA,


DR. SUWONDO, MA


REKAPITULASI HASIL PENGHITUNGAN SUARA PEMILIHAN UMUM PRESIDEN DAN WAKIL PRESIDEN PUTARAN KEDUA TINGKAT PROVINSI


PROVINSI

: LAMPUNG

A. SUARA SAH

NO	NAMA PASANGAN CALON PRESIDEN DAN WAKIL PRESIDEN BS	PEROLEHAN SUARA UNTUK PASANGAN CALON PRESIDEN DAN WAKIL PRESIDEN										JUMLAH AKHIR
		Lampung Selatan	Lampung Tengah	Lampung Utara	Lampung Barat	Tulang Bawang	Tanggamus	Way Kanan	Lampung Timur	Bandar Lampung	Metro	
1	2	3	4	5	6	7	8	9	10	11	12	13
2	Hj. Megawati Soekarnoputri dan KH. A. Hasyim Muzadi	249,690	204,669	83,440	103,865	176,169	180,626	82,478	192,577	114,971	18,751	1,407,236
4	H. Susilo Bambang Yudhoyono dan Drs. H. Muhammad Jusuf Kalla	373,086	373,029	191,575	82,115	196,624	246,377	103,255	280,659	269,086	49,972	2,165,778
Jumlah Perolehan Suara Per Kab/Kota		622,776	577,698	275,015	185,980	372,793	427,003	185,733	473,236	384,057	68,723	
JUMLAH PEROLEHAN SUARA SAH UNTUK SELURUH PASANGAN PRESIDEN DAN WAKIL PRESIDEN												3,573,014

NO	URAIAN	PEROLEHAN SUARA UNTUK PASANGAN CALON PRESIDEN DAN WAKIL PRESIDEN										JUMLAH AKHIR
		Lampung Selatan	Lampung Tengah	Lampung Utara	Lampung Barat	Tulang Bawang	Tanggamus	Way Kanan	Lampung Timur	Bandar Lampung	Metro	
1	2	3	4	5	6	7	8	9	10	11	12	13
1	SUARA TIDAK SAH	7,998	5,635	2,880	2,166	3,696	5,408	1,832	4,429	5,177	994	40,215
JUMLAH PEROLEHAN SUARA TIDAK SAH												40,215

Catatan :

- Apabila terdapat kesalahan penulisan angka dalam kolom 3 s/d 13, dicoret angka yang salah, kemudian angka yang benar diperbaiki dan harus diparaf oleh Ketua KPU Provinsi.

KOMISI PEMILIHAN UMUM PROVINSI LAMPUNG

Nama

- 1 Ketua DR. SUWONDO, MA
- 2 Anggota CHAERULLAH GULTOM, BIE
- 3 Anggota NILLA NARGIS, SH, M. Hum.
- 4 Anggota EDWIN HANIBAL, SH
- 5 Anggota PATTIMURA, SE

Tanda Tangan

Saksi-saksi dari pasangan calon Presiden dan calon Wakil Presiden

Saksi dari nomor urut pasangan calon Presiden dan calon Wakil Presiden

- 1 Yelli Basak. -
- 2 IMER DARIUS

2
No 4

Tanda Tangan